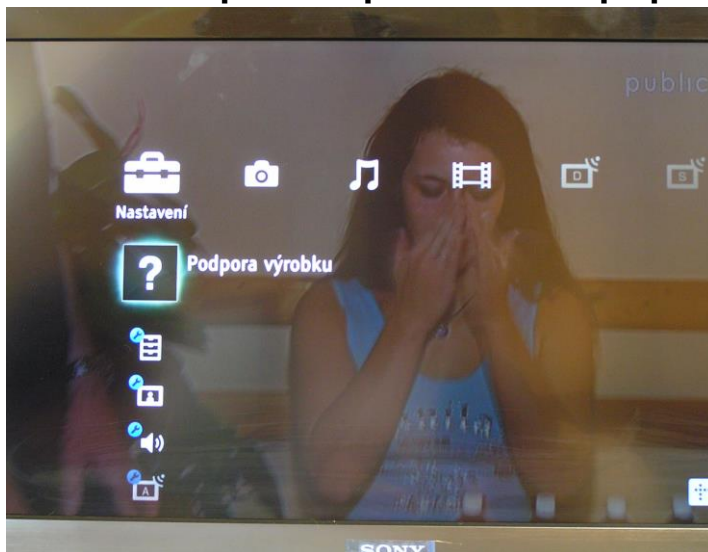


Televizor Sony

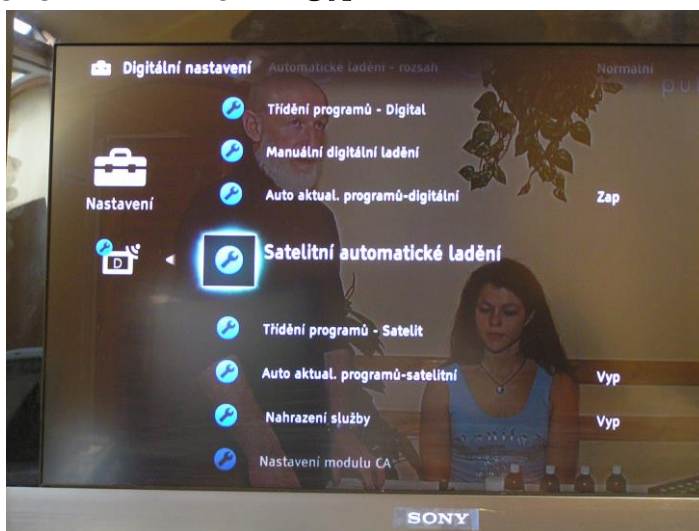
1. Na dálkovém ovladači zmáčkněte tlačítko Home.
2. Na dálkovém ovladači šipkami doprava a doleva přepněte na Nastavení.



3. Na dálkovém ovladači šipkami nahoru a dolů navolíte Digitální nastavení. Potvrďte stisknutím tlačítka OK.



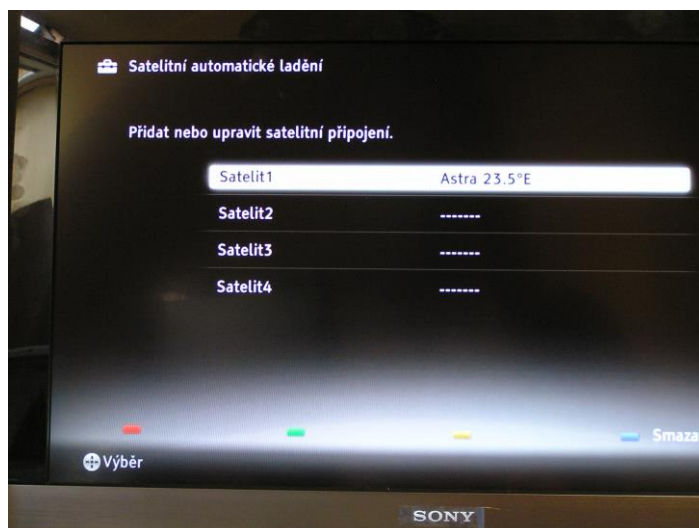
4. Na dálkovém ovladači šipkami nahoru a dolů navolíte Satelitní automatické ladění. Potvrďte stisknutím tlačítka OK



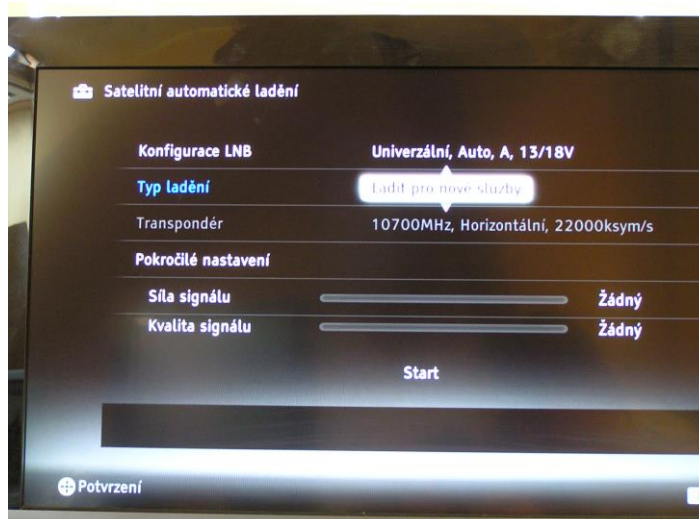
5. **Satelitní televizor se Vás zeptá zda chcete aktivovat automatické ladění šipkami doprava a doleva navolíte ANO. Potvrďte stisknutím tlačítka OK.**



6. **Na dálkovém ovladači šipkami nahoru a dolů navolíte Požadovaný satelit (Astra 23,5E). Potvrďte stisknutím tlačítka OK.**



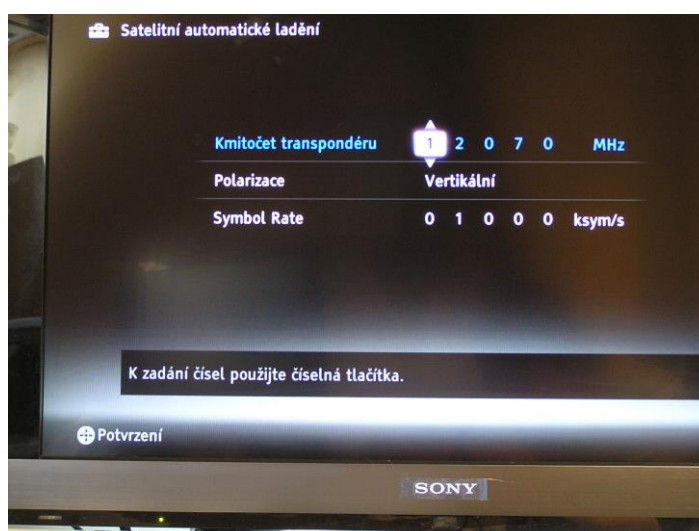
7. **Na dálkovém ovladači šipkami nahoru a dolů navolíte Typ ladění a potvrdíte OK. Šipkami nahoru a dolů navolíte Ladit pro nové služby a potvrdíte OK.**



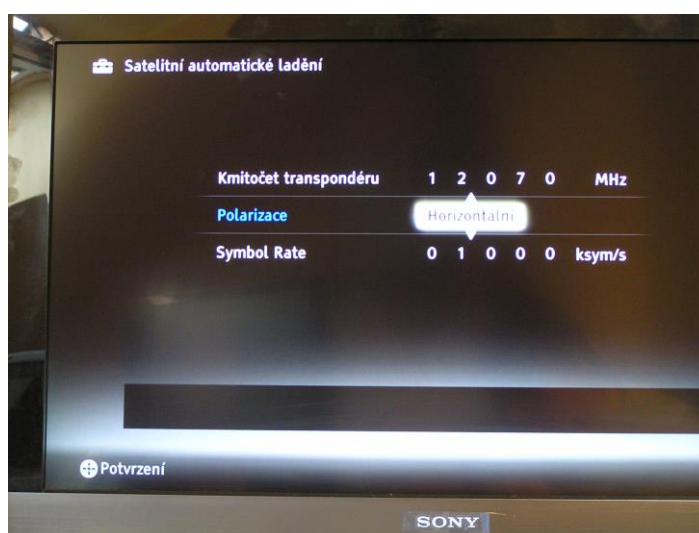
8. Na dálkovém ovladači šipkami nahoru a dolů navolíte Transpondér. Potvrďte stisknutím tlačítka OK.



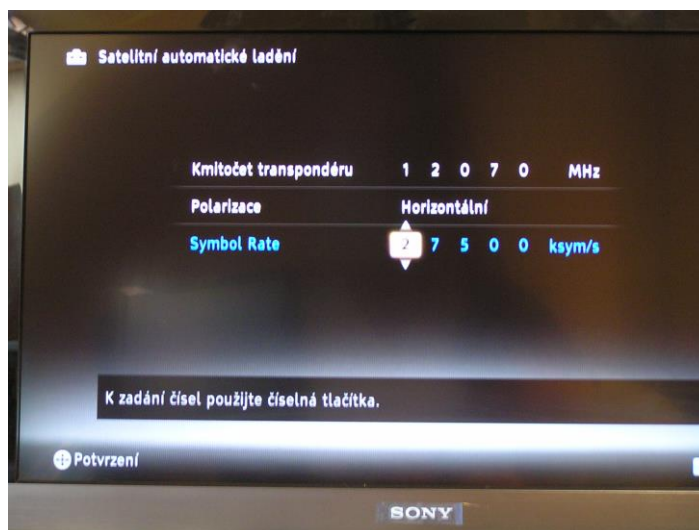
9. Zobrazí se kmitočet transpondéru a potvrďte stisknutím tlačítka OK a navolíte požadované hodnoty čísla na dálkovém ovladači, potvrďte stisknutím tlačítka OK jakmile parametry zadáte.



10. Šipkou dolů na dálkovém ovladači přepněte na políčko Polarizace a potvrďte stisknutím tlačítka OK. Šipkami nahoru a dolů navolte požadovanou hodnotu a potvrďte stisknutím tlačítka OK.



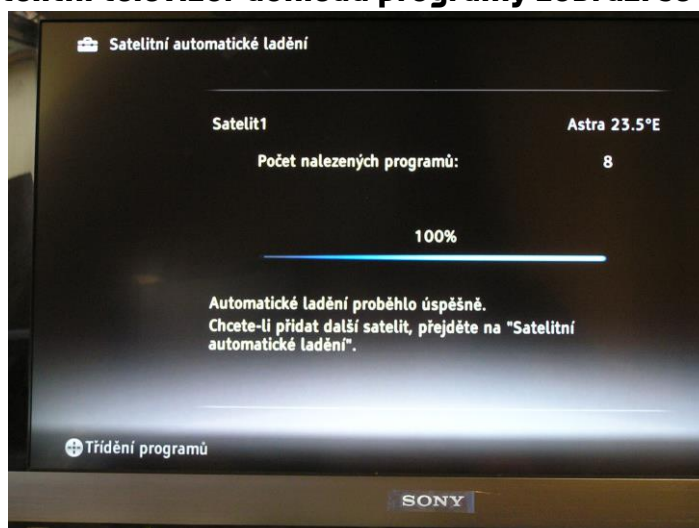
11. Šipkou dolů na dálkovém ovladači přepněte na políčko **Symbol Rate** a potvrďte stisknutím tlačítka **OK** a navolíte požadované hodnoty čísla na dálkovém ovladači . Poté potvrďte stisknutím tlačítka **OK**.



12. Na dálkovém ovladači zmáčkněte tlačítko **Return** – se vrátíte zpět a šipkami nahoru a dolů navolíte **Start**. Potvrďte stisknutím tlačítka **OK** – televizor začne programy vyhledávat pod danými parametry, které byly navolené



13. Jakmile satelitní televizor dohledá programy zobrazí se 100%.



Tlačítkem Return 2x opustíte menu. Nové programy Vám budou uloženy na konec Vašeho seznamu Tv programů v satelitním televizoru.



Tlačítko OK

