

# AKTIVUJTE SI SKYLINK LIVE TV JEDNODUCHO V 2 KROKOCH!

**APLIKÁCIA SKYLINK JE AKTUÁLNE DOSTUPNÁ  
PRE TELEVÍZORY AJ PRE MULTIMEDIÁLNE CENTRÁ**

## **TV SAMSUNG**

*OS Tizen*

## **TV LG**

*OS WebOS 3.0 a vyššie*

## **TV FINLUX, HITACHI, JVC, TELEFUNKEN, TOSHIBA, GOGEN, HYUNDAI A ORAVA**

*platforma MB130, MB180, MB181, MB211 a MB230*

## **ANDROID TV – PHILIPS A SONY**

*OS Android 7.0 a vyššie*

## **TV PANASONIC**

*vybrané typy používajúce platformu MB211S, MB130B, MB130S, MB130T*

## **TESLA MEDIA BOX**


*iba boxy označené symbolom Skylink Live TV*

## **XIAOMI MI BOX S**

## **STRONG SRT 202 EMATIC**

Návody pre diaľkové ovládanie Samsung nájdete na [www.skylink.sk](http://www.skylink.sk) v sekcii „Centrum podpory“

## AKTIVUJTE SI SKYLINK LIVE TV JEDNODUCHO V 2 KROKCH!

**1** Do vyhľadávača aplikácií vo vašom televízore alebo multimediálnom centre napíšte „SKYLINK“ a zadarmo si nainštalujte aplikáciu Skylink Live TV. 

Niektoré zariadenia už môžu mať aplikáciu predinštalovanú.

**2** Prihláste sa do aplikácie.



### NIE STE EŠTE ZÁKAZNÍKOM SKYLINKU?

po spustení aplikácie kliknite na REGISTRÁCIA a riadte sa pokynmi na obrazovke.

### STE UŽ ZÁKAZNÍKOM SKYLINKU?

po spustení aplikácie kliknite na PRIHLÁSIŤ SA a riadte sa pokynmi na obrazovke → aplikáciu Skylink Live TV pre mobilný telefón/tablet stiahnite na:



## EPG LIŠTA

informácie k aktuálne prehrávanému programu zobrazíte kliknutím na tlačidlo OK (EPG) na diaľkovom ovládaní



**\*TIP**  
Väčšinu programov je možné spustiť od začiatku kliknutím na ikonu „Od začiatku“.

## RÝCHLY TV SPRIEVODCA

zobrazíte kliknutím na tlačidlo „hore“ na ovládači → stlačením tlačidla OK prepníte na vybraný program



## HLAVNÁ PONUKA

zobrazíte kliknutím na tlačidlo „vľavo“ na ovládači → po stlačení tlačidla OK sa otvorí označená sekcia (viď popis nižšie)



## DOMOV

domovská stránka  
Skylink Live TV



## TV SPRIEVODCA

prehľad televíznych  
programov na jednotlivých  
TV staniach



## TV ARCHÍV

programy na sledovanie  
až 7 dní spätne



**\*TIP**  
Pre zobrazenie  
kompletného archívu  
kliknite na logo  
požadovanej TV stanice.

## VIDEOTÉKA

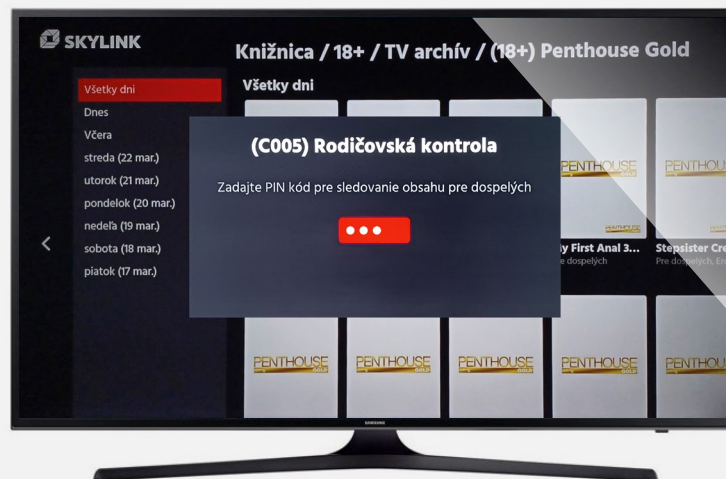
stovky filmov a seriálov



## KNIŽNICA 18+

tituly pre dospelých zadarmo

\*základné nastavenie  
pre PIN je 0000



## HĽADAŤ

podľa zadaného textu  
zobrazí dostupné tituly



## MOJE RELÁCIE

tu nájdete:

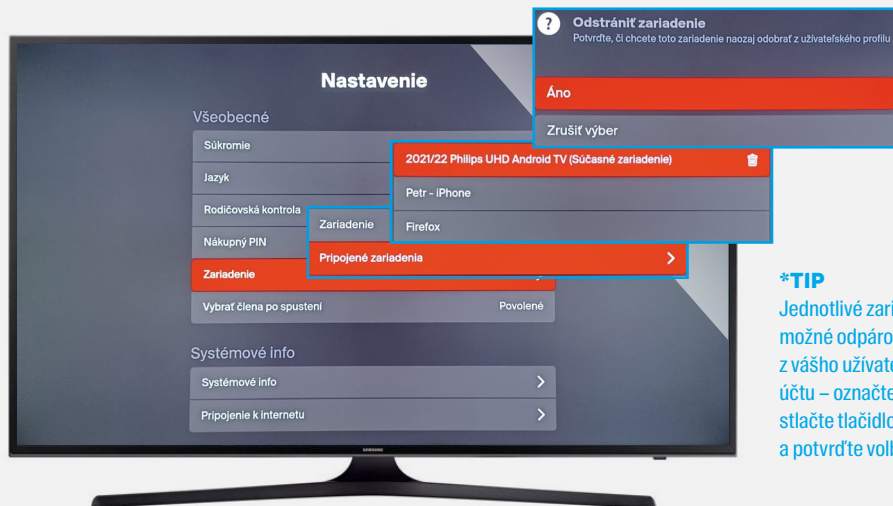
- možnosť pokračovať v sledovaní už spustených titulov
- Vaše obľúbené tituly
- Vami naplánované tituly na pozeranie



## NASTAVENIA

**Všeobecné** = nastavenie jazyka, rodičovskej kontroly, užívateľských profilov a zariadení

**Zariadenia** = zoznam zariadení spárovaných s rovnakým číslom karty



### \*TIP

Jednotlivé zariadenia je možné odpárovať (vyradiť) z vášho užívateľského účtu – označte zariadenie, stlačte tlačidlo OK a potvrdíte voľbu „Áno“.

**Nastavenie príjmu** = na niektorých typoch televízorov je pri prvom spustení aplikácie, príp. kedykoľvek v nastavení, možný výber signálu pre živé vysielanie



### \*TIP

Pokiaľ je váš prijímač pripojený k satelitnému signálu a vybavený CA modulom s aktívnou dekódovacou kartou Skylink, použite „hybridný“ príjem programov z dôvodu lepšej kvality obrazu → zaškrtnite „Satelitný príjem je zapnutý“.

### Systémové informácie

= obsahuje informácie  
o systéme a diagnostiku  
kvality pripojenia



### UKONČIŤ APLIKÁCIU

kliknutím na tlačidlo „späť“  
na diaľkovom ovládaní  
(viď obrázok)



#### \*TIP

Po ukončení zostáva  
prijímač spárovaný,  
pri ďalšom spustení  
aplikácie už nie je nutné  
opäť sa prihlasovať.